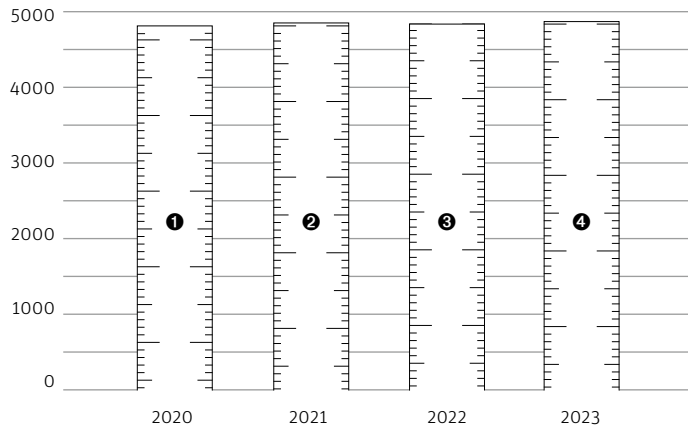


Cassa pensioni dei falegnami

Assicurati/situazione effettiva



Il numero degli assicurati è leggermente aumentato, mentre quello delle aziende è lievemente diminuito. Si osserva quindi una leggera tendenza in direzione delle aziende più grandi. A parità di aliquote di contribuzione, il volume dei contributi è aumentato più del numero degli assicurati. Alcune aziende fanno leva su una buona previdenza professionale al fine di distinguersi sul mercato del lavoro.

- ❶ 2020: 4826 assicurati in 709 aziende
- ❷ 2021: 4865 assicurati in 719 aziende
- ❸ 2022: 4850 assicurati in 696 aziende
- ❹ 2023: 4883 assicurati in 691 aziende

Dopo il crollo dell'anno precedente, i mercati dei capitali hanno registrato una forte ripresa. Nel 2023 la Cassa pensioni dei falegnami è riuscita a ottenere rendimenti superiori alla media. Gli averi di vecchiaia sono stati remunerati con il 2,0%. Il grado di copertura è aumentato dal 111% al 114%.

La cassa pensioni dispone di riserve di fluttuazione di valore per CHF 79,5 milioni e di fondi liberi per 10,7 milioni.

I contributi ordinari sono aumentati anche nel 2023. Un marcato incremento è stato registrato anche nelle prestazioni in entrata, mentre quelle in uscita sono rimaste al livello dell'anno precedente. L'ammontare del capitale di vecchiaia ha superato per la prima volta la soglia di CHF 500 milioni. Il prelievo di prestazioni in capitale durante la vecchiaia è passato da CHF 5,1 milioni a CHF 14,5 milioni.

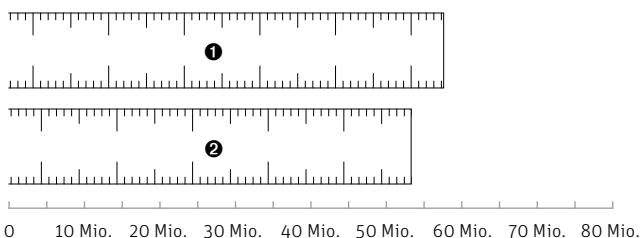
La situazione finanziaria favorevole ci ha consentito di ridurre i contributi di rischio dal 1° gennaio 2024.

- ❶ afflusso da contributi e prestazioni in entrata: CHF 57,6 milioni (anno prec. CHF 54,5 milioni)
- ❷ Deflusso per prestazioni e prelievi anticipati: CHF 53,3 milioni (anno prec. CHF 44,4 milioni)

Deckungsgrad

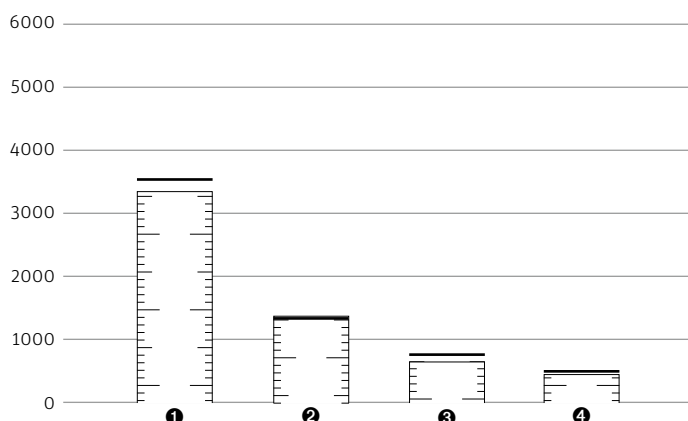
114,08%

Beiträge und Leistungen



Cassa di compensazione AVS Forte

Aziende



Il 1° gennaio 2022 la cassa di compensazione è confluita nella Cassa di compensazione Forte. La procedura si è rivelata tecnicamente molto complessa. I nuovi processi sono tuttavia ora già rodati. Le economie di scala così ottenute sono state trasferite ai membri sotto forma di minori contributi alle spese amministrative.

Il numero dei membri rispecchia la situazione delle associazioni fondatrici del settore tradizionale dell'artigianato e rispettive attività.

- ❶ Persone giuridiche: 3376 aziende (anno prec. 3586 aziende)
- ❷ Lavoratori indipendenti: 1358 aziende (anno prec. 1351 aziende)
- ❸ di cui con personale: 650 aziende (anno prec. 768 aziende)
- ❹ Persone senza attività lucrativa: 457 persone (anno prec. 478 persone)