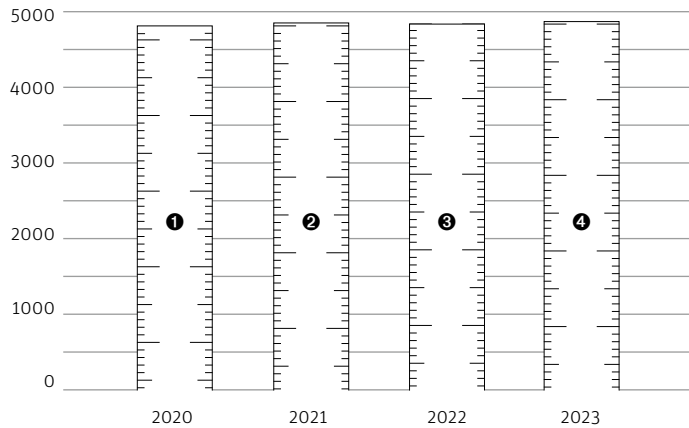


Pensionskasse Schreinergerwerbe (PKS)

Versicherte/Bestand



Die Anzahl der Versicherten ist leicht angestiegen, während sich die Anzahl der Betriebe leicht reduziert hat. Damit wird ein leichter Trend zu eher grösseren Betrieben sichtbar. Bei gleichbleibenden Beitragssätzen hat sich das Beitragsvolumen stärker erhöht als die Anzahl der Versicherten. Einige Betriebe nutzen eine gute ausgebaute berufliche Vorsorge, um sich auf dem Arbeitsmarkt zu profilieren.

- ❶ 2020: 4826 Versicherte in 709 Betrieben
- ❷ 2021: 4865 Versicherte in 719 Betrieben
- ❸ 2022: 4850 Versicherte in 696 Betrieben
- ❹ 2023: 4883 Versicherte in 691 Betrieben

Nach dem Einbruch im Vorjahr haben sich die Kapitalmärkte stark erholt. Die PKS konnte im Jahr 2023 eine überdurchschnittliche Rendite erzielen. Die Altersguthaben wurden mit 2,0% verzinst. Der Deckungsgrad erhöhte sich von 111% auf 114%.

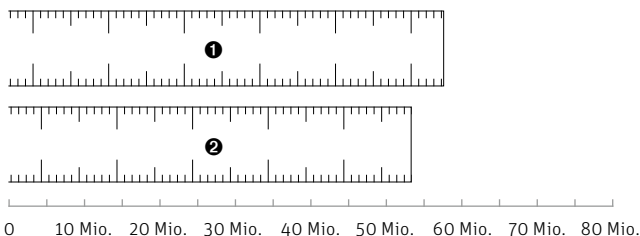
Deckungsgrad

114,08%

Die Pensionskasse verfügt über Wertschwankungsreserven von 79,5 Mio. CHF und freie Mittel im Umfang von 10,7 Mio. CHF.

Die ordentlichen Beiträge sind auch im Jahr 2023 angestiegen. Eine markante Zunahme konnten wir bei den Eintrittsleistungen verzeichnen, während die Austrittsleistungen auf Vorjahresniveau verharrten. Die Summe der Alterskapital hat erstmals die Grenze von 500 Mio. CHF überschritten. Der Bezug von Kapitalleistungen im Alter hat von 5,1 Mio. auf 14,5 Mio. CHF zugenommen.

Beiträge und Leistungen

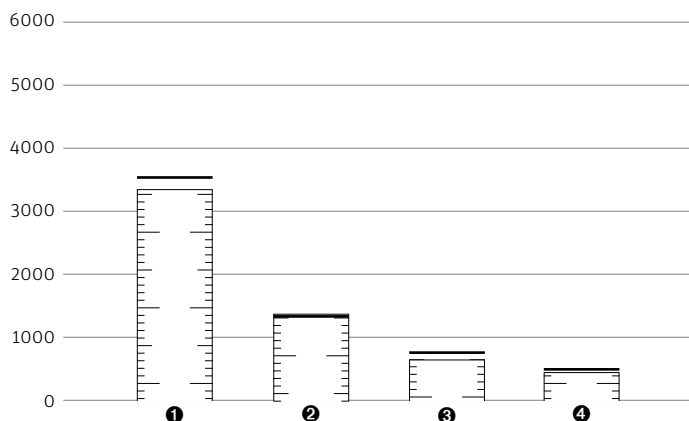


Die gute finanzielle Lage hat uns erlaubt, auf 01.01.2024 die Risikobeiträge zu reduzieren.

- ❶ Zufluss aus Beiträgen und Eintrittsleistungen: 57,6 Mio. CHF (VJ 54,5 Mio. CHF)
- ❷ Abfluss für Leistungen und Vorbezüge: 53,3 Mio. CHF (VJ 44,4 Mio. CHF)

AHV-Ausgleichskasse Forte

Betriebe



Per 01.01.2022 fusionierte die Ausgleichskasse zur Ausgleichskasse Forte. Der Übergang war technisch sehr anspruchsvoll. Die neuen Prozesse sind aber eingespielt. Die damit erzielten Skaleneffekte konnten den Mitgliedern in Form von tieferen Verwaltungskostenbeiträgen weitergegeben werden.

Durch die Mitgliederzahlen wird die Situation in den Gründerverbänden wiedergegeben, die dem traditionellen Handwerk bzw. Gewerbe angehören.

- ❶ Juristische Personen: 3376 Betriebe (VJ 3586 Betriebe)
- ❷ Selbständigerwerbende: 1358 Betriebe (VJ 1351 Betriebe)
- ❸ davon mit Arbeitnehmenden: 650 Betriebe (VJ 768 Betriebe)
- ❹ Nicht-Nichterwerbstätige: 457 Personen (VJ 478 Personen)