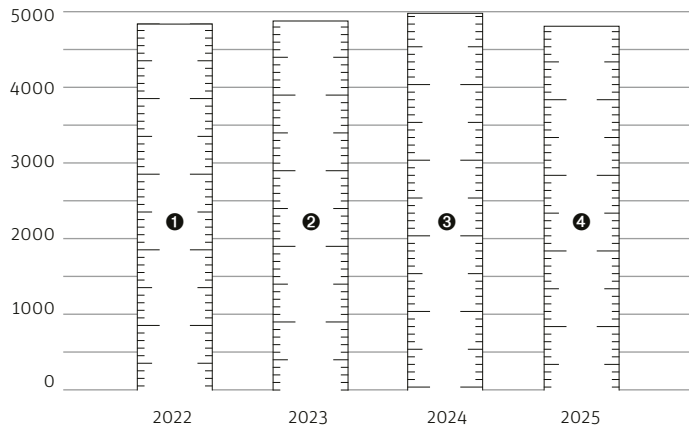


## Pensionskasse Schreinergerwerbe (PKS)

### Versicherte/Bestand



Die Anzahl der Versicherten ist leicht gesunken, und auch die Anzahl der Betriebe hat sich leicht reduziert. Bereits seit einigen Jahren beobachten wir den Trend zu grösseren Betrieben. Trotz eines attraktiven und breiten Angebots an Vorsorgeplänen ist der Aufwand gross, um den Bestand zu halten.

- ❶ 2022: 4850 Versicherte in 696 Betrieben
- ❷ 2023: 4883 Versicherte in 691 Betrieben
- ❸ 2024: 4985 Versicherte in 686 Betrieben
- ❹ 2025: 4814 Versicherte in 677 Betrieben

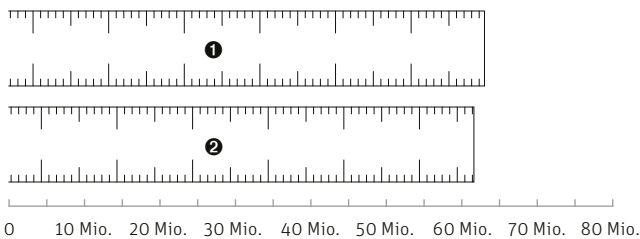
Im Jahr 2025 konnte mit 8,4% eine überdurchschnittlich hohe Kapitalrendite erzielt werden. Dank günstigem Risikoverlauf und tiefen Kosten führt diese zu einem Einnahmenüberschuss von CHF 22 Mio. Die Altersguthaben der Versicherten wurden im Berichtsjahr mit 3,0% verzinst, und der Deckungsgrad erhöhte sich von fast 120% auf 122%.

### Deckungsgrad

# 122,30%

Die Pensionskasse verfügt über Wertschwankungsreserven von CHF 96,1 Mio. und freie Mittel im Umfang von CHF 63,9 Mio.

### Beiträge und Leistungen (in CHF)



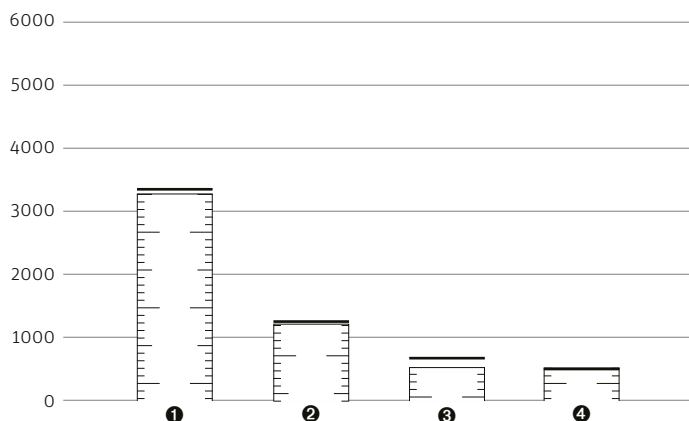
Die ordentlichen Beiträge sind im Jahr 2025 leicht angestiegen. Die Eintrittsleistungen sind im Berichtsjahr im Vergleich zum Vorjahr knapp 30% höher ausgefallen, die Austrittsleistungen sind ebenfalls etwas höher als im Vorjahr. Die Summe der Altersguthaben beträgt CHF 528 Mio. Der Bezug von Kapitalleistungen im Alter hat von CHF 9,8 Mio. auf CHF 16,3 Mio. wieder stark zugenommen.

Die gute finanzielle Lage der PKS hat sich im Berichtsjahr weiter verbessert.

- ❶ Zufluss aus Beiträgen und Eintrittsleistungen: CHF 63,0 Mio. (Vorjahr: CHF 56,2 Mio.)
- ❷ Abfluss für Leistungen und Vorbezüge: CHF 61,6 Mio. (Vorjahr: CHF 52,8 Mio.)

## AHV-Ausgleichskasse Forte

### Mitglieder



Die Bestandeszahlen widerspiegeln die Beobachtung der letzten Jahre und die Bestandesentwicklungen der Gründerverbände. Die Anzahl der Betriebe ist leicht rückläufig. Die Anzahl der nicht erwerbstätigen Personen nimmt leicht zu.

- ❶ Juristische Personen: 3285 Betriebe (Vorjahr: 3362 Betriebe)
- ❷ Selbstständigerwerbende: 1223 Betriebe (Vorjahr: 1262 Betriebe)
- ❸ davon mit Arbeitnehmenden: 534 Betriebe (Vorjahr: 679 Betriebe)
- ❹ Nichterwerbstätige: 529 Personen (Vorjahr: 509 Personen)